



Xizmatlar sohasining rivojlanishi

(dastlabki ma'lumotlar)

2018 yil yanvar-may

RAQAMLAR:


- 2018 yil yanvar-may oylarida bozor xizmatlari hajmi 707,7 mlrd.so'mni tashkil etdi.
- Ijara xizmatining o'sish sur'ati 157,4 % ni tashkil etdi.
- Aholi jon boshiga xizmatlar hajmi 866,2 ming.so'mni tashkil etdi.

Innovatsion xizmatlarni joriy etish va an'anaviy xizmatlar sifatini oshirish bo'yicha maqsadli kompleks chora-tadbirlarni amalga oshirilishi mamlakat iqtisodiyotida xizmatlar sohasining ulushining oshishiga olib keladi.

2018 yil yanvar-may oylarida dastlabki ma'lumotlarga ko'ra ko'rsatilgan xizmatlar hajmi 707,7 mlrd.so'mga teng bo'ldi.

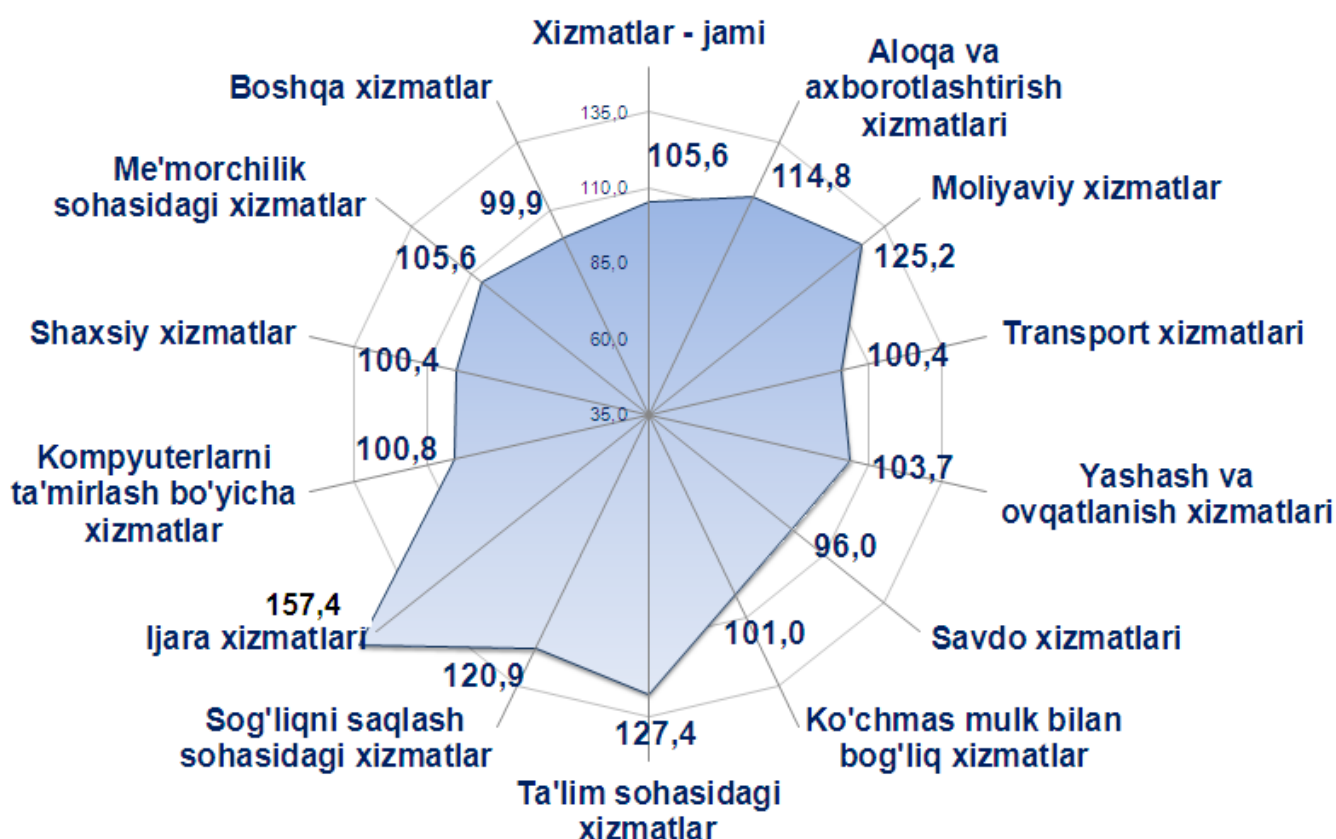
Ko'rsatilgan xizmatlar umumiy hajmida eng katta ulushni savdo xizmatlari (33,4 %) tashkil etadi.

2018 yil yanvar-may oylarida ko'rsatilgan xizmatlar tarkibi, %



Bugungi kunda xizmatlar sohasining tez rivojlanayotgan turlariga AKT va moliya-kredit muassasalarining xizmatlari taalluqlidir. Yangi texnologiyalar va bozorni erkinlashtirish natijalariga tayangan holda, ushbu faoliyat turlari so'nggi vaqtlarda rivojlanishning yangi bosqichiga chiqdi va hozir kunda jamiyatning texnologik taraqqiyoti va iqtisodiyotning globallashtirishida hal qiluvchi rol o'ynaydi.

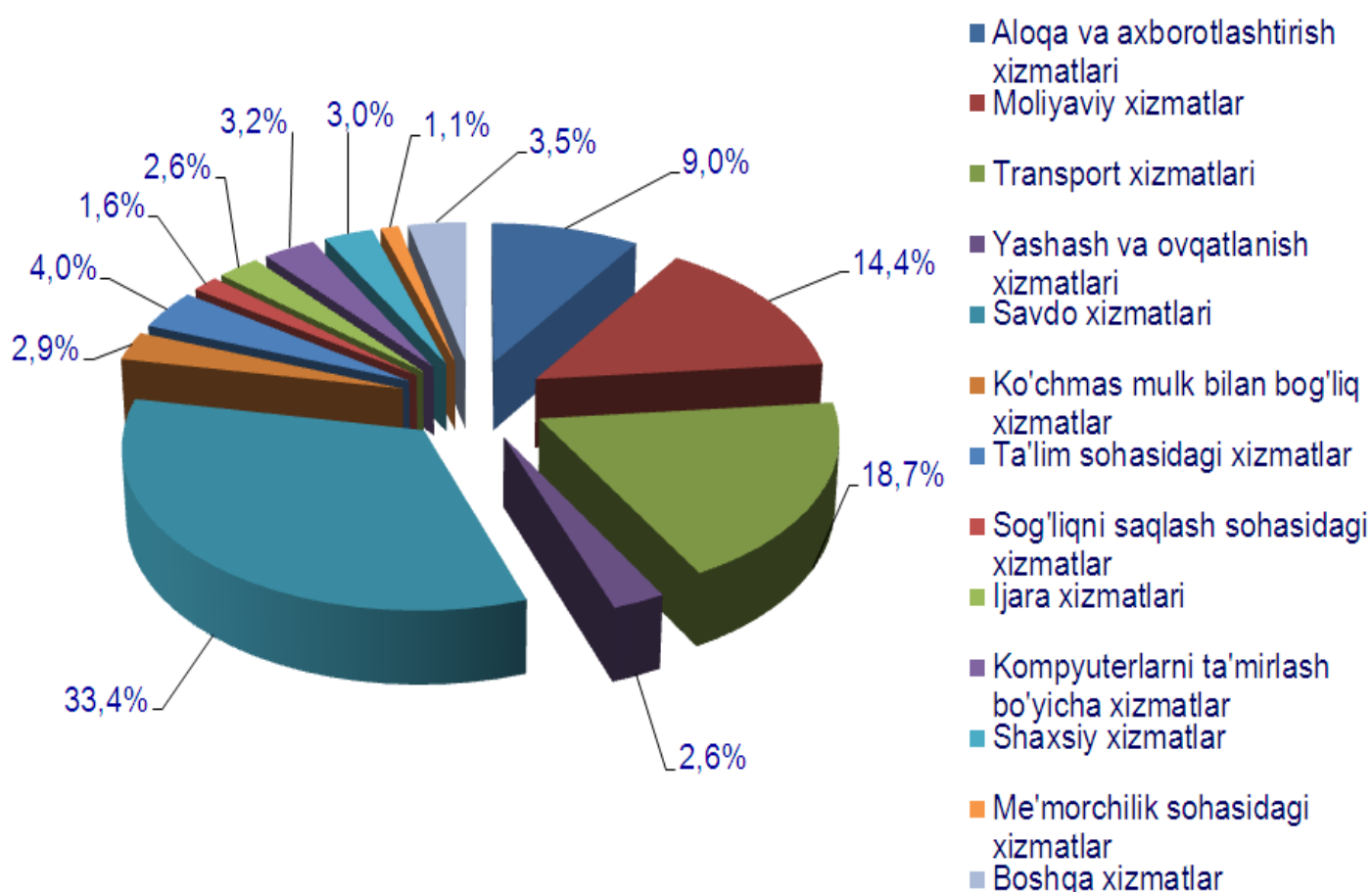
2018 yil yanvar-may oylarida iqtisodiy faoliyat turlari bo'yicha bozor xizmatlarining o'sish sur'ati, %



2018 yil yanvar-may oylarida o'tgan yilning mos davriga nisbatan ijara xizmatlari (57,4 %), ta'lim sohasidagi xizmatlar (27,4 %), moliyaviy xizmatlar (25,2 %), sog'liqni saqlash sohasidagi xizmatlar (20,9 %), aloqa va axborotlashtirish xizmatlari (14,8 %) kabi xizmatlarda yuqori o'sish sur'atlari kuzatildi.

2018 yil yanvar-may oylarida aholi jon boshiga ko'rsatilgan xizmatlar hajmi 866,2 ming.so'mga teng bo'ldi. O'sish sur'ati o'tgan yilga nisbatan 103,9 % ni tashkil etdi.

2018 yil yanvar-may oylarida ko'rsatilgan bozor xizmatlarining ulush, %



Xizmatlar tarkibida eng katta ulush - savdo xizmatlari (33,4 %), transport xizmatlari (18,7 %), moliyaviy xizmatlar (14,4 %), aloqa va axborotlashtirish xizmatlari (9,0 %) ni tashkil etadi.

**2018 yil yanvar-may oylarida iqtisodiy faoliyat turlari bo'y'cha
bozor xizmatlari**

	<i>Hajmi mlrd. so'm</i>	<i>O'sish sur'ati, % hisobida</i>	<i>Umumiy hajmga nisbatan % hisobida</i>
Jami xizmatlar	707,7	105,6	100,0
<i>shu jumladan : xizmat turlari bo'yicha</i>			
Aloqa va axborotlashtirish xizmatlari	63,9	114,8	9,0
Moliyaviy xizmatlari	102,2	125,2	14,4
Transport xizmatlari	132,5	100,4	18,7
<i>shu jumladan:</i>			
Avtotransport xizmatlari	128,4	101,1	18,1
Yashash va ovqatlanish xizmatlari	18,2	103,7	2,6
Savdo xizmatlari	236,6	96,0	33,4
Ko'chmas mulk bilan bog'liq xizmatlar	20,5	101,0	2,9
Ta'lim sohasidagi xizmatlari	27,9	127,4	4,0
Sog'liqni saqlash sohasidagi xizmatlari	11,3	120,9	1,6
Ijara xizmatlari	18,0	157,4	2,6
Kompyuterlar va maishiy tovarlarni ta'mirlash bo'yicha xizmatlar	22,8	100,8	3,2
Boshqa shaxsiy xizmatlar	21,3	100,4	3,0
Me'morchilik, muxandislik izlanishlari, texnik sinovlar va tahlil sohasidagi xizmatlar	7,9	105,6	1,1
Boshqa xizmatlar	24,6	99,9	3,5

**Xizmatlar sohasi statistikasi
bo'limi**

Mas'ul: Sh.Usmonqulov
(0371)-230-86-31
(0367)-225-29-20